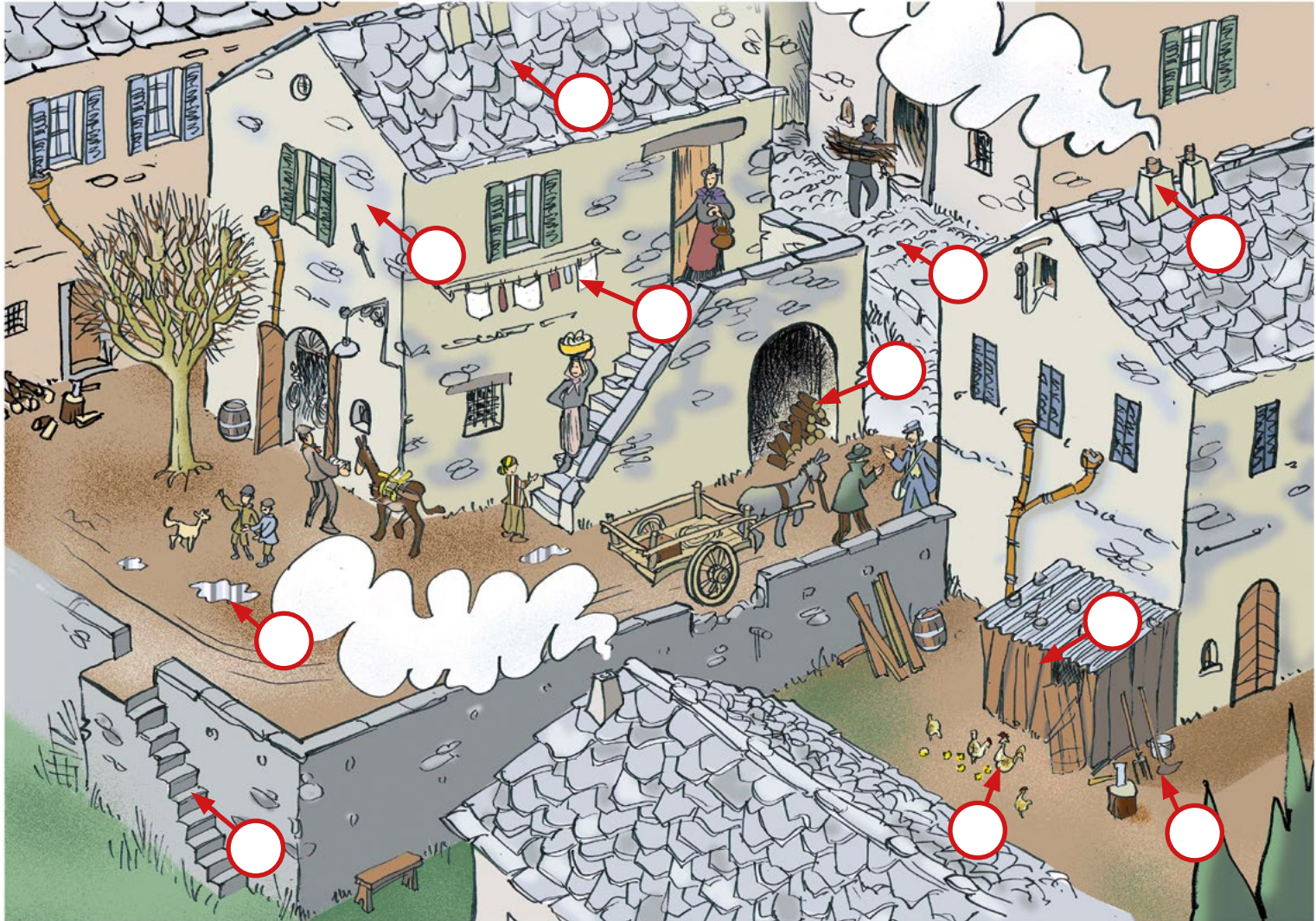




Nome : .....

## Trova e parole

Scrivi u numeru chì convvene à cant' à u disegnu.  
Ecris le numéro qui convient à côté du dessin.



① - a casa

② - una pozza d'acqua

③ - e teghje

④ - una scalinata

⑤ - u caminu

⑥ - i panni tesi

⑦ - una catasta di legne

⑧ - u pullinaghju

⑨ - e ghjalline è i piuli

⑩ - l'urdigni

⑪ - una ricciata






Nome : .....

## Trova e parole

Scrivi u numeru chì convvene à cant' à u disegnu.

Ecris le numéro qui convient à côté du dessin.



① - un fangottu di legne

② - un sumere

③ - un carriolu

④ - una botte

⑤ - una cuffia

⑥ - una finestra

⑦ - un finestrinu

⑧ - l'umbastiu

⑨ - l'arburu sfrundatu

⑩ - u purtone

⑪ - a panca






Nome : .....

## Fà e frase

Rilega sti sugetti cù u seguitu chì currisponde  
(guarda bè u disegnu è a to lista di vucabulariu)


Relie chacun de ces sujets à la fin de phrase qui correspond  
(regarde bien le dessin et la liste de vocabulaire)



- |                       |                              |
|-----------------------|------------------------------|
| I camini ○            | ○ porta l'imbastiu           |
| U sumere ○            | ○ sò davant' à u pullinaghju |
| Una donna ○           | ○ hè sfrundatu               |
| I zitelli ○           | ○ tira u carriolu            |
| I piuli è e galline ○ | ○ fumanu                     |
| A mula ○              | ○ hà a so cufia in capu      |
| L'arburu ○            | ○ ghjocanu cù u cane         |

## Falsa o ghjosta

Metti falsu o ghjostu davant'à ste pruposte, guarda bè u disegnu.  
Écris Vrai ou Faux devant chaque phrase, regarde bien le dessin.




A panca hè nant'à u muru.

A catasta di e legne hè sopra à u tettu.

U cane murseca i zitelli.

A panca hè contr'à u muru.

I camini sò spenti.

I zitelli anu e so barrette in capu.

L'arburu ùn hà più e so fronde.

A botte ghjè à cantu à u pullinaghju.


U fattore discorre cun duie donne.

I panni asciuvanu nentr'à a casa.



## Quale è cosa dicerà ?

Piazza u numeru ghjustu in la buscica.  
 Place ces numéros dans la bulle qui correspond.



- ① « Avà sortu à pena di a mo casa... »
- ② « Uh cusì pisivu què » !
- ③ « Hè bella piena a mo cufia ».
- ④ « O Filicò và e cerca » !
- ⑤ « Salute o sgiò fattore, cumu và ? »
- ⑥ « Vi possu forse aiutà ? »
- ⑦ « Và bè, vi ringraziu ! »
- ⑧ « N'aghju una techja di tirà mi stu carriolu... »



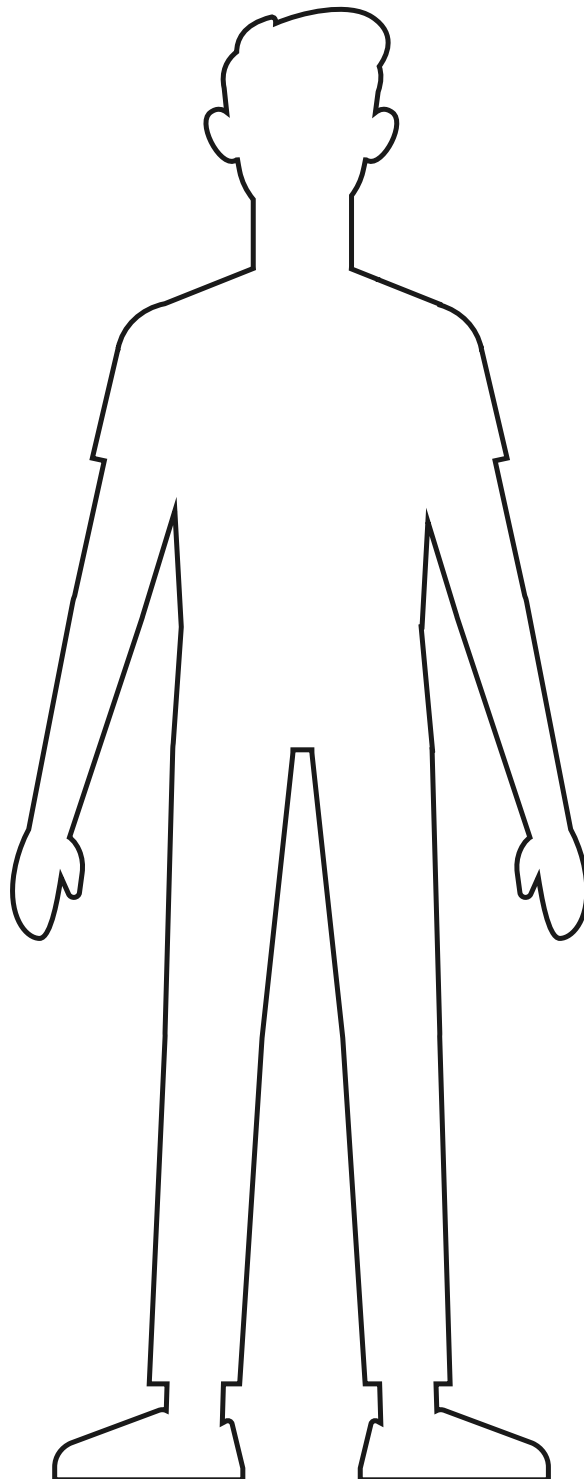
Nome : .....

## Vesti mi !

Scegli frà sti panni tradizionali per veste u persunagiu, aiuta ti cù u lbru è disegna..

Choisis parmi ces habits traditionnels pour habiller le personnage,  
aide-toi du livre et dessine.

A rota-a camisgia-u scurzale- u mandile- i scarpi- u mandile di capu  
- a ghjacca- i pantaloni- u curpettu- i panni di villutu- e tracolle- a cinta  
- u currighjolu- i scarponi- a barretta- a prisacca





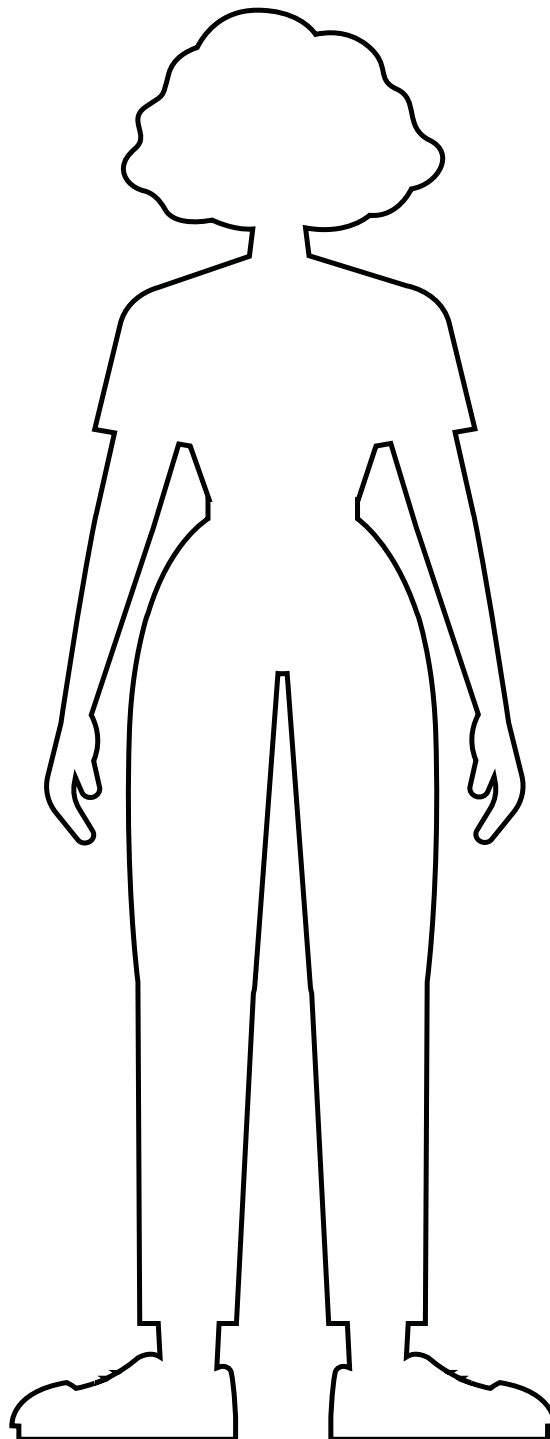
Nome : .....

## Vesti mi !

Scegli frà sti panni tradiziunali per veste u persunagiu, aiuta ti cù u lbru è disegna..

Choisis parmi ces habits traditionnels pour habiller le personnage,  
aide-toi du livre et dessine.

A rota-a camisgia-u scurzale- u mandile- i scarpi- u mandile di capu  
- a ghjacca- i pantaloni- u curpettu- i panni di villutu- e traccolle- a cinta  
- u currighjolu- i scarponi- a barretta- a prisacca





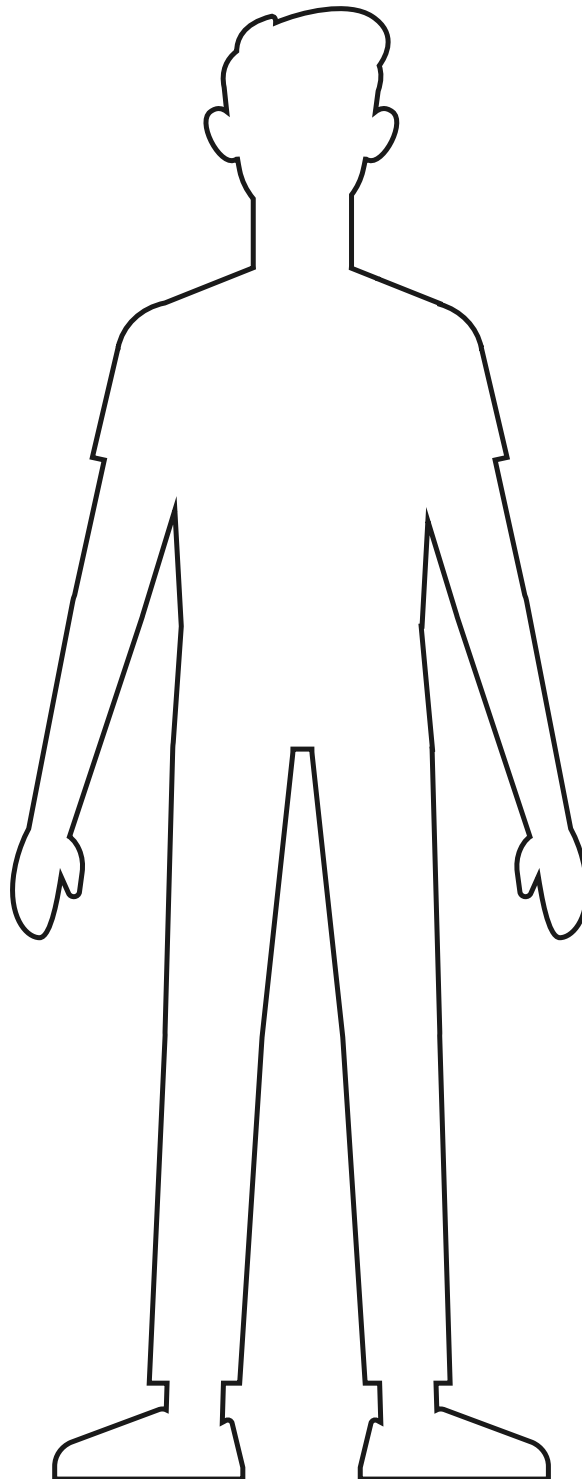
Nome : .....

## Vesti mi !

Ci vole à disignà l'elementi di a vestitura oghjinca.

Dessine les éléments du costume d'aujourd'hui.

- A maglia- a maglietta- u pantalone- a gunnella- e baschette
- a sciarpa- u mantellu- e botte- u sciortu- e calzette- i calzittoni
- a dudduna- u sacc'à spinu







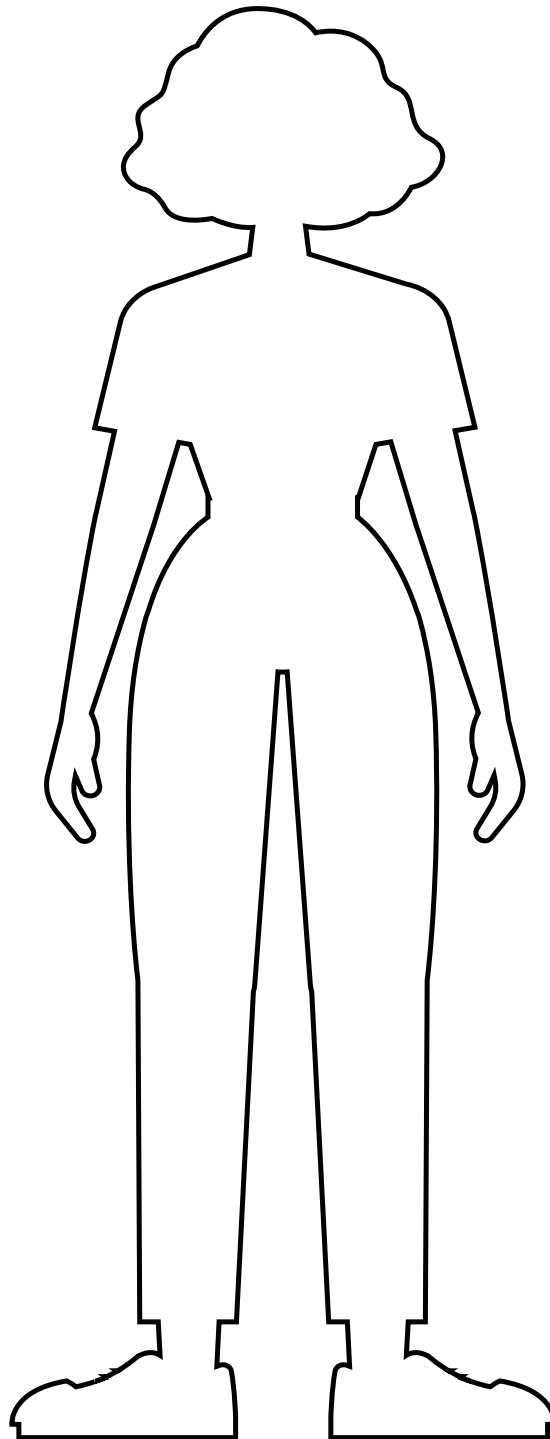
Nome : .....

## Vesti mi !

Ci vole à disignà l'elementi di a vestitura oghjinca.

Dessine les éléments du costume d'aujourd'hui.

- A maglia- a maglietta- u pantalone- a gunnella- e baschette
- a sciarpa- u mantellu- e botte- u sciortu- e calzette- i calzittoni
- a dudduna- u sacc'à spinu






Nome : .....

## Simbulifigure

Piazza a simbulifigura ch'ellu ci vole nentr'à ste frase

Place le pictogramme qui convient dans les phrases ci-dessous.



Sta carne hè lazza, ci vole u .

UH ! face u fretu in casa, accendimu u  in u caminu.

A  face pienghje l'ochji quand'ella si taglia.

Misceta a suppa cù a .

U  di sta zitella hè assai bellu.

Per fà a suppa ci vole à fà bolle l'acqua nentr'à u .

Ti piacenu e  cù l'oliu d'aliva è u limone ?





Nome : .....

## Ritrova u veru filu di u racontu

Piazza ste figure in l'ordine di u racontu è frastaglia  
è incolla o scrivi sottu a frasa chì li currisponde.

Place ces vignettes dans l'ordre de l'histoire, puis découpe  
et colle ou écris sous chacune la phrase qui correspond.



-----

| In paese face u fretu, à mumentu vene l'inguernu. |

-----

| Zia Antunietta v'è andata à piglià e petre à meza machja. |

-----

| Vene Ghjuvancarlù per vede a suppa |  
di Zia Antunietta. |

-----

| Ghjuvancarlù dumanda u sale à u fattore |  
per mette in a suppa. |

-----

| Ghjunghje Lilia. |

-----

| A so mammò dà una cipolla à Livia per a suppa. |

-----

| Ghjunghje Petru. |

-----

| I zitelli voltanu cù a nepita. |

-----

| A ghjente di u paese dà à pena di tuttu : oliu, agliu, |  
carotte... |

-----

| Tuttu u paese s'addunisce in piazza per festighjà è |  
per sparte per Sant'Andria. |

-----




Nome : .....

## Ritrova u veru filu di u racontu

Piazza ste figure in l'ordine di u racontu è frastaglia è incolla o scrivi sottu a frasa chì li corrisponde.

Place ces vignettes dans l'ordre de l'histoire, puis découpe et colle ou écris sous chacune la phrase qui correspond.







Nome : .....

## Ritrova u veru filu di u racontu




Nome : .....

## Ritrova u veru filu di u racontu
